

Wien

Air - Estufas de pellet de aire-ventilación forzada

Características Técnicas

Estufa de pellet para la producción de aire caliente a convección forzada:

- revestimiento en acero
- marco en acero
- brasero y puerta de fundición
- salida de humos posterior

Dimensiones:500x480x1010 mm

Potencia introducida:12 Kw

Rendimiento de potencia:86-89%

Volumen calentable:280 - 300 m³

Consumo por hora:0,8 - 2,2 kg/h

Absorción de potencia nominal:97 W




Capacidad de la tolva:25 Kg

Diametro salida de humos:Ø80 mm

Peso:134 kg

Colores

Acero:

-  G3000
-  G3001
-  G3002